
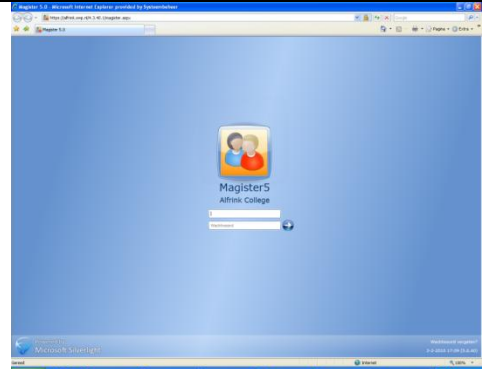

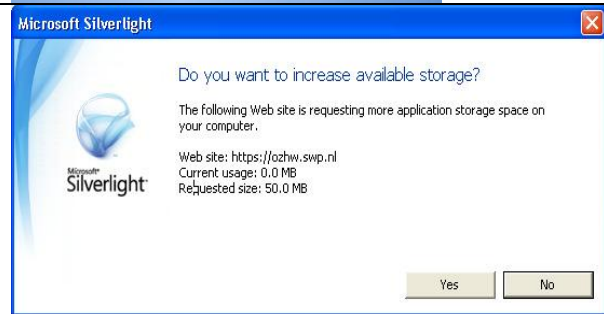


Installatie Silverlight

Magister maakt gebruik van Microsoft Silverlight. Als Magister voor het eerst wordt gestart en de computer nog niet is voorzien van Silverlight verschijnt onderstaand scherm.

Kies installeren

		Klik op 'Installeren'
		Klik op 'Uitvoeren'
		Klik nogmaals op 'Uitvoeren'
		Klik op 'Nu installeren'
		Klik op 'Volgende'

	<p>Klik op 'Sluiten'</p>
	<p>Inloggen met uw gebruikersnaam en wachtwoord.</p>
	<p>Klik op 'Doorgaan'</p>
	<p>U bent nu ingelogd in Magister 5</p> 